

# Инструкция

*для регистрации на сайте и использования онлайн-курсов  
подготовки к олимпиадам из федерального Перечня*

1. Откройте сайт [e-learning.vml35.ru](http://e-learning.vml35.ru) (далее – «наш сайт»).<sup>1</sup>
2. Не закрывая окно с нашим сайтом, в отдельном окне откройте свою электронную почту и авторизуйтесь в ней – в процессе регистрации вам понадобится ваш почтовый ящик.
3. На нашем сайте нажмите любую ссылку «Вход».
4. В окне авторизации выберите «Создать учётную запись» (Рисунок 1).

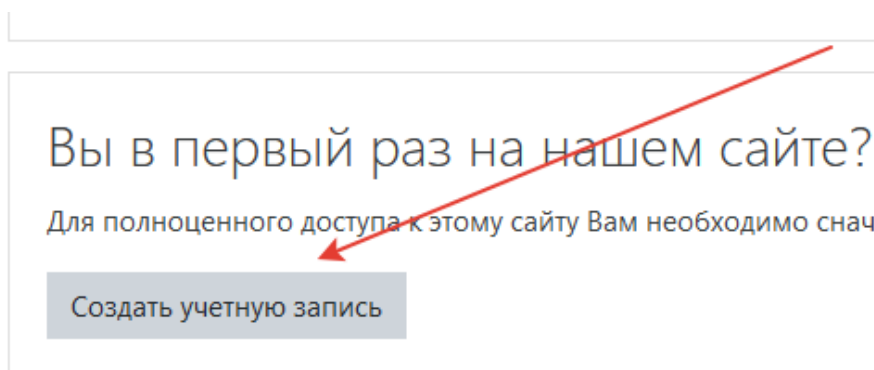


Рисунок 1

5. Придумайте логин (имя пользователя) и пароль и укажите их здесь (Рисунок 2). Внимательно прочтите и выполните требования к паролю.

Рисунок 2

---

<sup>1</sup> Если вы уже зарегистрированы на нашем сайте, пропустите шаги 2 – 11, и сразу переходите к пункту 12.

6. Затем заполните информацию о себе (Рисунок 3). Адрес электронной почты необходимо ввести дважды. Поля, которые отмечены красным значком, заполните обязательно.

**Внимание!** Фамилию, имя и отчество набирайте строго **кириллицей** (по-русски).

Рисунок 3

7. Заполните необходимые поля в разделе «Тип учётной записи и дополнительная информация» (внизу страницы регистрации). Установленное по умолчанию значение «Учащийся» оставьте без изменений. Далее укажите ваш город или муниципальный район (Рисунок 4).

Рисунок 4

После выбора района (муниципалитета) появится ещё одно поле, где следует выбрать из предложенного списка вашу школу (Рисунок 5), а затем также выбрать класс, нажав на выпадающий список.

▼ Тип учётной записи и дополнительная информация

Тип учётной записи ⓘ

Район ⓘ

Образовательные учреждения

р-на

Класс ⓘ

Рисунок 5

8. **Обязательно** укажите свои пол и дату рождения, выбрав в разделе «Тип учётной записи и дополнительная информация» необходимые опции (Рисунок 6). В поле «Дата рождения» вы увидите текущую дату с неправильным годом, измените её на число, месяц и год вашего рождения. **Обязательно** также укажите в соответствующем поле данные **одного из** следующих документов:

- серию и № свидетельства о рождении (только буквы серии и цифры номера, через пробел), ИЛИ
- серию и № паспорта (для получивших паспорт; только цифры серии и номера через пробел), ИЛИ
- уникальный номер сертификата ПФДО.

Это никак не влияет на **бесплатный** характер участия в наших программах, а необходимо лишь для корректного ведения документации.

Пол ⓘ

Дата рождения     ☒ Включить

Серия и № свидетельства о рождении (через пробел), ИЛИ серия и № паспорта (через пробел; если есть), ИЛИ № сертификата ПФДО

Рисунок 6

**Внимание!** Другие пользователи не будут иметь доступа к этим сведениям. Заполнение данных полей достоверной информацией необходимо для полноценного доступа к возможностям портала, а также для выдачи вам сертификата об окончании курса.

9. В случае необходимости подтвердите, что вы – живой человек, а не робот для рассылки спама (Рисунок 7).

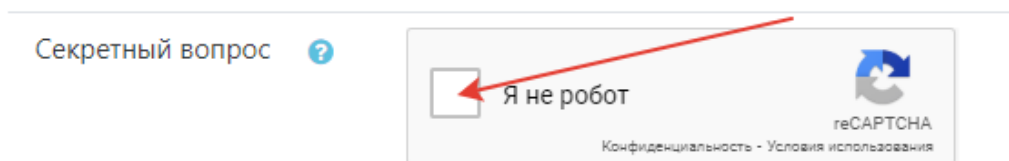


Рисунок 7

10. **Обязательно** отметьте флажком согласие на обработку персональных данных (Рисунок 8). При необходимости вы можете прочитать текст соглашения по находящейся рядом ссылке. Когда всё будет готово, нажмите внизу кнопку «Сохранить».

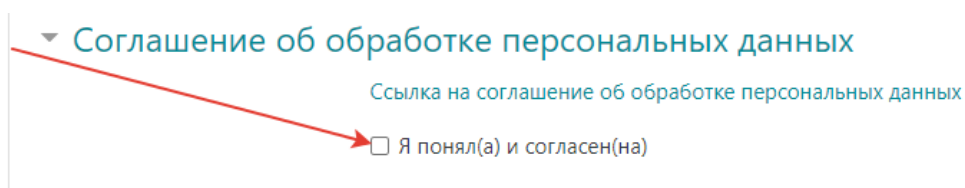


Рисунок 8

11. На ваш почтовый ящик будет направлено автоматическое письмо. Перейдите во вкладку со своей почтой и, как только получите его, кликните по содержащейся там ссылке, чтобы подтвердить свой адрес электронной почты (если письмо не придёт, для активации учётной записи свяжитесь со службой поддержки – [support@impulse35.ru](mailto:support@impulse35.ru)). Регистрация закончена.
12. Авторизуйтесь на нашем сайте с использованием ваших логина и пароля.
13. Найдите ссылку на раздел «Подготовка к олимпиадам федерального Перечня», он находится в разделе «Обучающимся – Олимпиады». Или воспользуйтесь инструментом «Поиск курса» (Рисунок 9) в самом низу страницы, введя в это поле название нужного вам учебного предмета и нажав кнопку «Применить».




Рисунок 9

14. Выберите интересующий вас курс, запишитесь на него самостоятельно (в настоящее время открыты курсы по обществознанию, биологии, географии и химии, вы можете записаться на любой или любые из них). Запись осуществляется при помощи соответствующей кнопки (Рисунок 10):

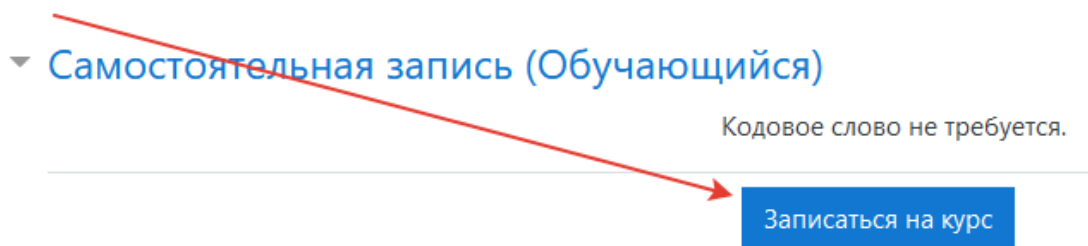


Рисунок 10

Материалы курса станут доступны вам сразу же после нажатия кнопки «Записаться на курс». Можете приступать к учёбе! Далее, авторизовавшись на нашем сайте, вы в левой части страницы будете видеть меню «Мои курсы» и под ним – ссылку на выбранный вами курс.

15. Онлайн-курсы по подготовке к олимпиадам включают в себя тесты прошлых лет. Сразу после каждой попытки вы можете просмотреть её результаты и сравнить их с правильными ответами, количество попыток не ограничено.

Более подробную инструкцию для изучения каждого курса вы найдёте непосредственно на его странице.